

## Справка по итогам проведения мониторинга классных руководителей учащихся с ОВЗ, учащихся классов с ОВЗ и их родителей.

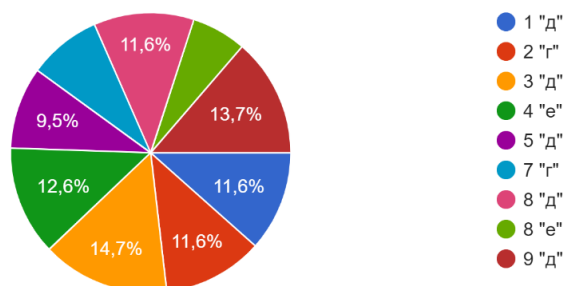
**Цель:** изучение взаимоотношений классных руководителей с учащимися с ОВЗ, выявление проблемных зон в общении, а так же изучение удовлетворённости школьной жизнью учащихся и их родителей

Анкетирование классных руководителей, учащихся, родителей было проведено в период с 21 марта по 31 марта 2022г. Анкетирование проведено с использованием инструмента Google-формы. Вопросы анкет построены на основе методик А.А.Андреева, В.И.Андреева. Всего в школе обучаются 122 учащихся с ОВЗ, включая детей-инвалидов. Они обучаются в 1 «д», 2 «г», 3 «д», 4 «е», 5 «д», 7 «г», 8 «д», 8 «е», 9 «д» классах, в которых созданы все необходимые условия для обучения и воспитания учащихся с ОВЗ.

1) В анкетировании родителей/законных представителей приняли участие **95** человек (78 %) от общего числа. Родителям было предложено ответить на 15 вопросов. Учитывая положительные ответы «совершенно согласен» и «согласен», можно сделать определённые выводы. 69,5% родителей считают классы, в которых обучаются их дети, дружными. 72,7 % родителей утверждают, что дети чувствуют себя комфортно в среде одноклассников.

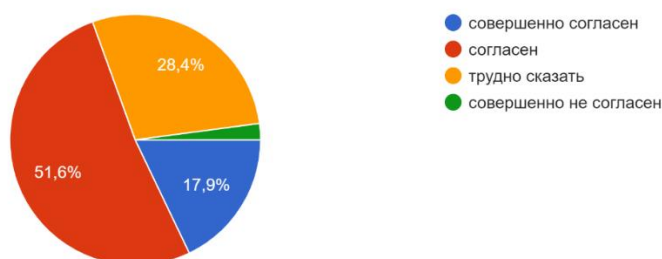
Укажите класс, в котором обучается ваш ребёнок

95 ответов



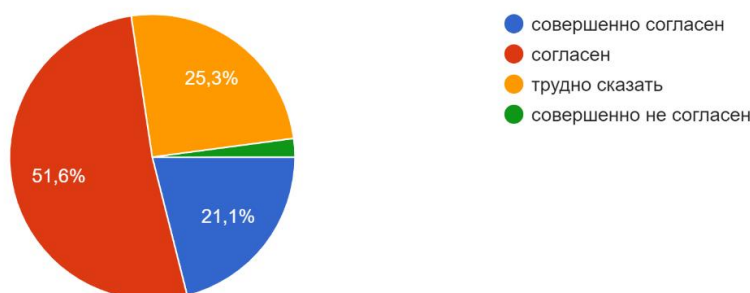
1. Класс, в котором учится наш ребёнок, можно назвать дружным

95 ответов



2. В среде своих одноклассников наш ребёнок чувствует себя комфортно

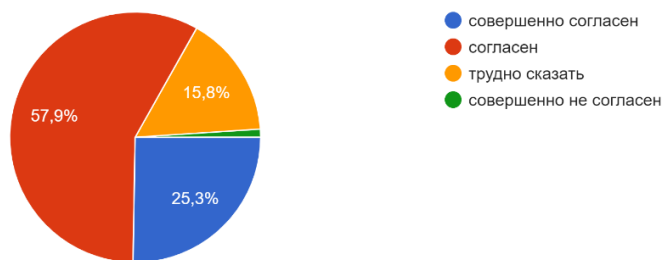
95 ответов



83,2 % родителей указывают на проявление доброжелательного отношения педагогов школы к учащимся, 87, 4 % сообщают о взаимопонимании в контактах с администрацией школы, 89,4 % родителям нравятся классные руководители, 81 % родителей считают, что педагоги школы справедливо оценивают достижения учащихся в учёбе..

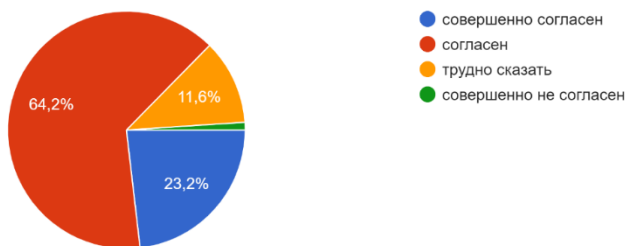
3. Педагоги проявляют доброжелательное отношение к нашему ребёнку

95 ответов



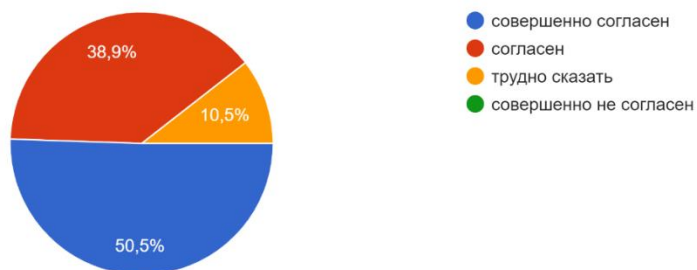
4. Мы испытываем чувство взаимопонимания в контактах с администрацией школы и учителями

95 ответов



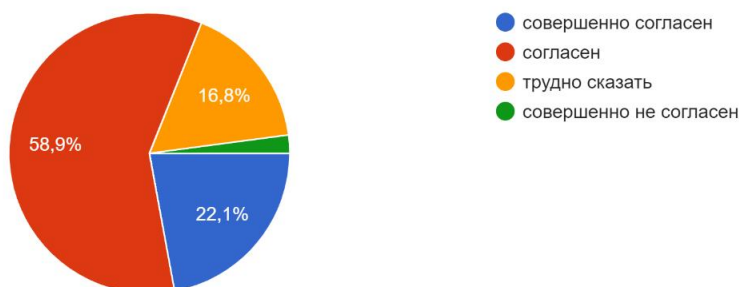
5. В классе, в котором учится наш ребёнок, хороший классный руководитель

95 ответов



6. Педагоги справедливо оценивают достижения в учёбе нашего ребёнка

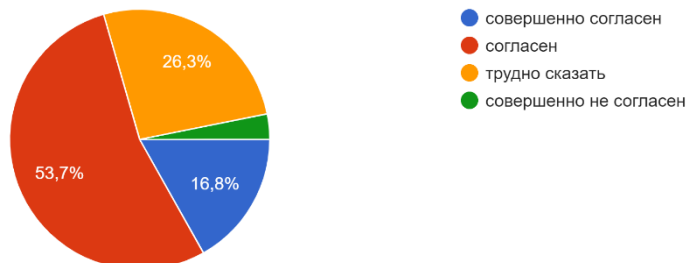
95 ответов



70,5 % считают, что дети не перегружены домашними заданиями, однако 26,3 % затруднились ответить на вопрос. 70,5 % родителей уверены в том, что педагоги учитывают индивидуальные способности учащихся, но 27,4 % затруднились в ответе. 84,3 % уверены в том, что в школе проводятся интересные и полезные мероприятия для детей, 87,3 % знают о кружках и спортивных секциях школы, в которых могут заниматься их дети.

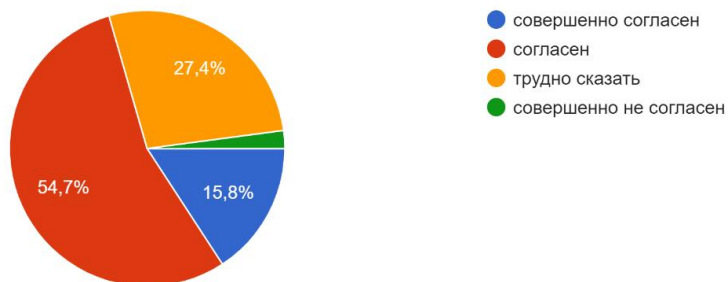
7. Наш ребёнок не перегружен учебными занятиями и домашними заданиями

95 ответов



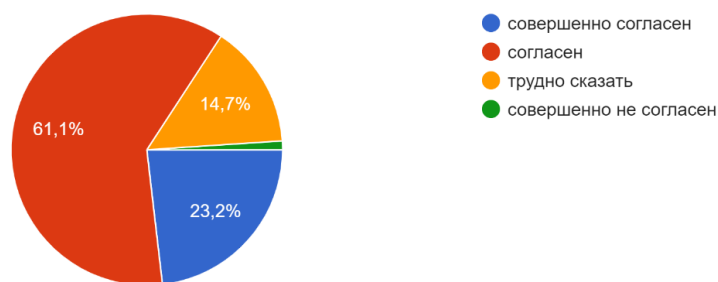
8. Учителя учитывают индивидуальные особенности нашего ребёнка

95 ответов



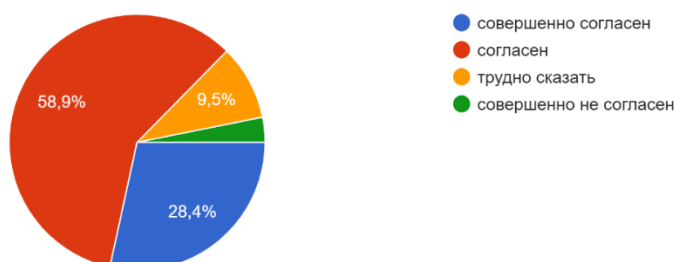
9. В школе проводятся мероприятия, которые полезны и интересны нашему ребёнку

95 ответов



10. В школе работают кружки, секции, курсы внеурочной деятельности, где может заниматься наш ребёнок

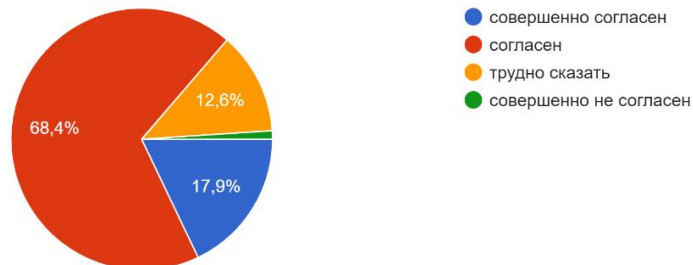
95 ответов



86,3 % родителей уверены, что педагоги дают прочные знания их детям, заботятся о физическом развитии и здоровье детей, 83,2% полагают, что школа способствует формированию достойного поведения детей, 86,3 % уверены, что администрация и педагогический коллектив создают условия для проявления и развития способностей детей, 70,6 % полагают, что в школе готовят учащихся к самостоятельной жизни.

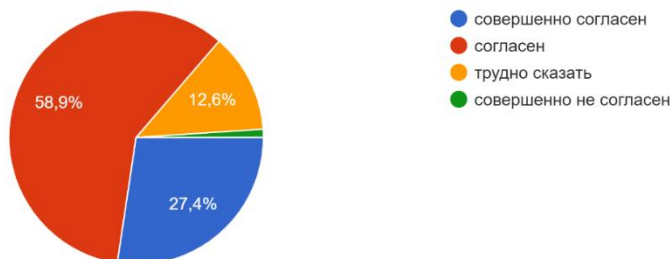
11. Педагоги дают нашему ребёнку прочные знания

95 ответов



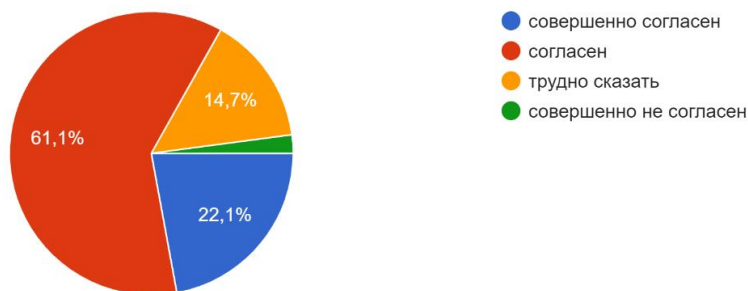
12. В школе заботятся о физическом развитии и здоровье нашего ребёнка

95 ответов



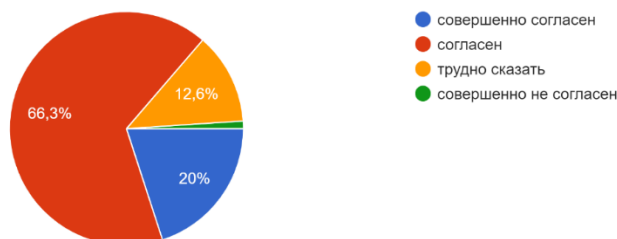
13. Школа способствует формированию достойного поведения нашего ребёнка

95 ответов

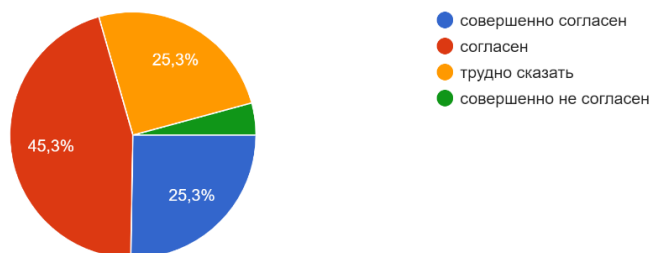


14. Администрация школы и учителя создают условия для проявления и развития способностей нашего ребёнка

95 ответов



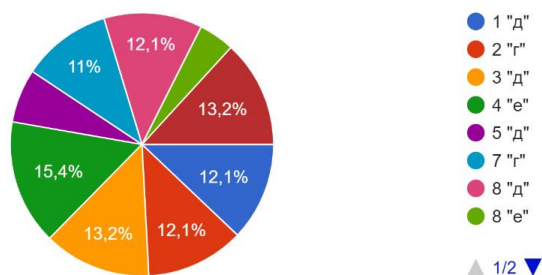
15. Школа по-настоящему готовит нашего ребёнка к самостоятельной жизни  
95 ответов



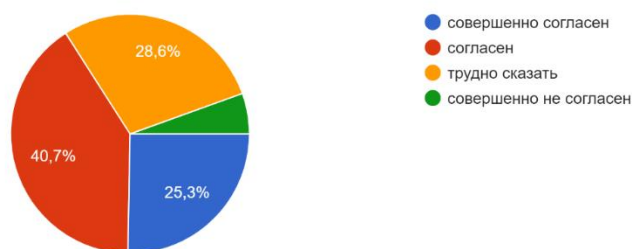
Можно сделать вывод, что большинство родителей удовлетворены школьной жизнью, качеством обучения и воспитания учащихся. Удовлетворённость высчитана путём получения частного от деления общей суммы баллов ответов всех учащихся на общее количество ответов. Коэффициент «У» больше 3, что свидетельствует о высокой степени удовлетворённости родителей работой школы. Администрация обращает внимание на вопросы, в которых получены ответы «трудно сказать», «совершенно не согласен» для выстраивания дальнейшей работы.

2) В анкетировании учащихся приняли участие 91 человек (75 %). 66% учащихся идут в школу с радостью, но 28,6% затруднились в ответе, 76,9 % испытывают хорошее настроение в школе

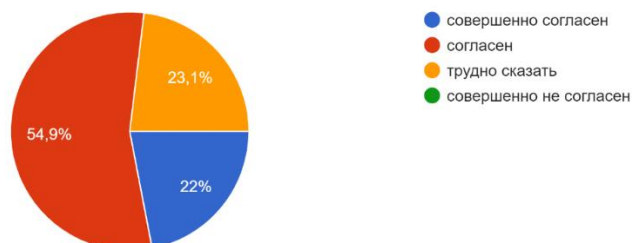
Укажите класс, в котором вы учитесь  
91 ответ



1. Я иду утром в школу с радостью  
91 ответ



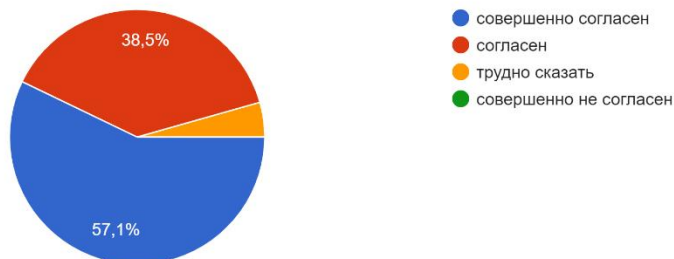
2. В школе у меня обычно хорошее настроение  
91 ответ



95,6 % удовлетворены работой своих классных руководителей, 86,8 % считают, что к педагогам школы всегда можно обратиться за советом и помощью, 81,3% ребят имеют любимых учителей, 62,6 % полагают, что в классе могут свободно высказать своё мнение, однако 26,4 % сомневаются и 11 % совершенно не согласны.

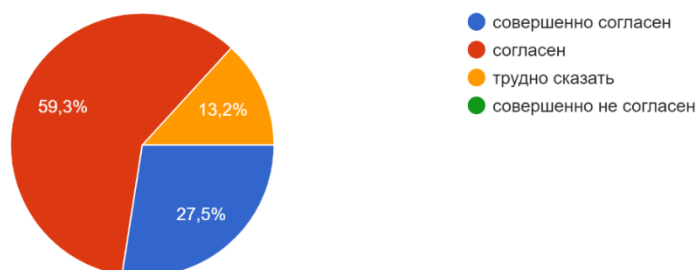
3. В нашем классе хороший классный руководитель

91&nbsp;ответ



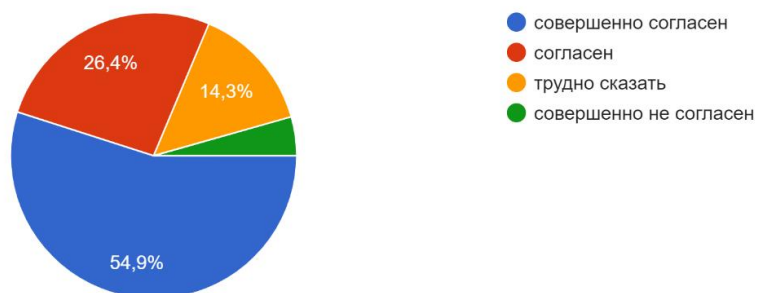
4. К нашим школьным учителям можно обратиться за советом и помощью

91&nbsp;ответ



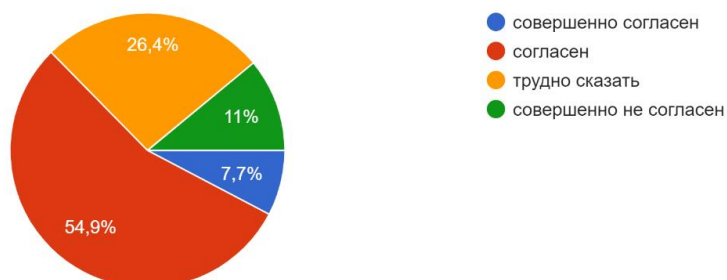
5. У меня есть любимый учитель

91&nbsp;ответ



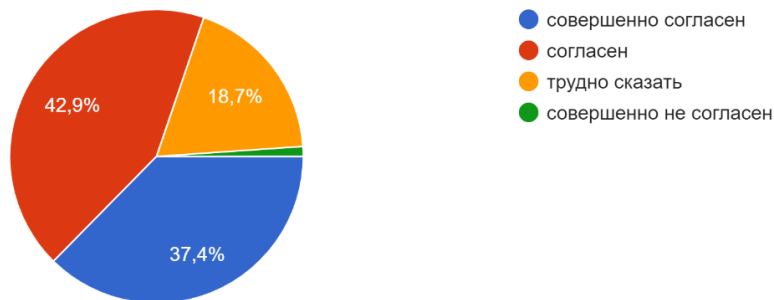
6. В классе я всегда могу свободно высказать своё мнение

91&nbsp;ответ

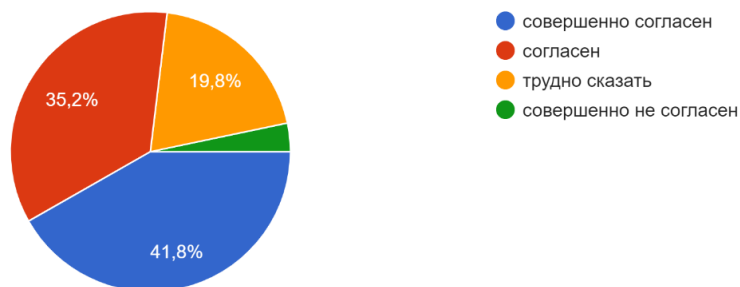


80,3 % полагают, что в школе созданы все условия для развития способностей учащихся, у 77 % есть любимые предметы, 80,3 % детей уверены в том, что школа готовит их к самостоятельной жизни, но летом скучают по школе лишь 45 % учащихся, 33 % затруднились в ответе.

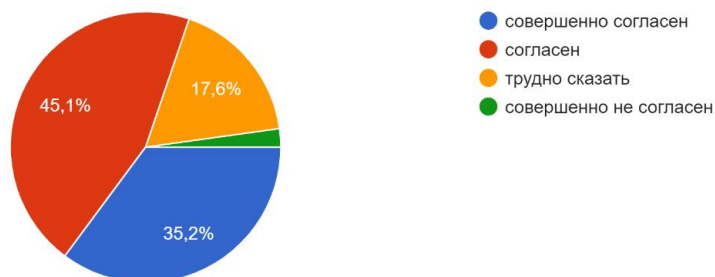
7. Я считаю, что в нашей школе созданы все условия для развития моих способностей  
91&nbsp;ответ



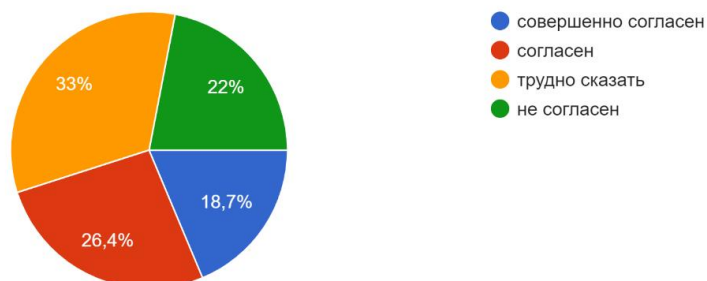
8. У меня есть любимые школьные предметы  
91&nbsp;ответ



9. Я считаю, что школа готовит меня к самостоятельной жизни  
91&nbsp;ответ



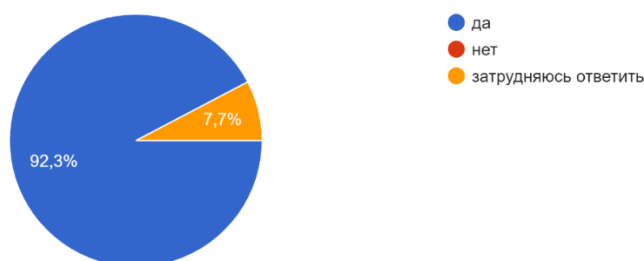
10. На летних каникулах я скучаю по школе  
91&nbsp;ответ



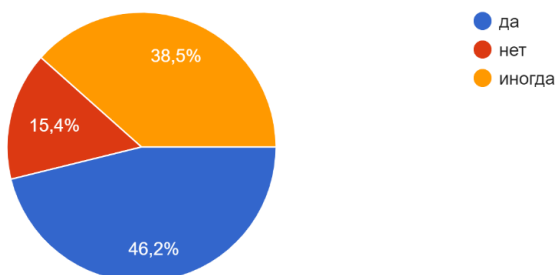
Можно сделать вывод, что большинство учащихся удовлетворены школьной жизнью. Удовлетворённость высчитана путём получения частного от деления общей суммы баллов ответов всех учащихся на общее количество ответов. Коэффициент «У» больше 3, что свидетельствует о высокой степени удовлетворённости учащихся школьной жизнью. Администрация так же обращает внимание на вопросы, в которых получены ответы «трудно сказать», «совершенно не согласен» для выстраивания дальнейшей работы с учащимися.

3) В самооценке деятельности классных руководителей использована методика В.И.Андреева. В анкетировании приняли участие 9 классных руководителей(100%). 92,3% полагают, что между классным руководителем и учащимися достигнуто взаимопонимания, 46,2 % сообщают, что учащиеся говорят с ними откровенно, однако 38,5 % сомневаются в этом, только 38,5 % отмечают то, что учащиеся обращаются к ним за советами.

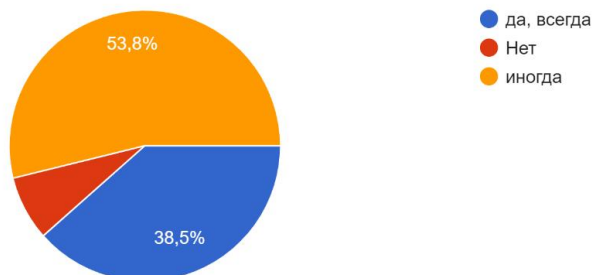
1.Считаете ли Вы, что в Вашем классе достигнуто взаимопонимание между Вами и учащимися?  
13 ответов



2.Говорит ли с Вами большинство учащихся по душам?  
13 ответов



3.Советуются ли с Вами по личным вопросам?  
13 ответов

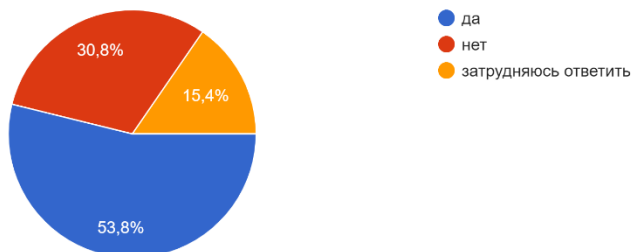




84,6 % классных руководителей знают о внешкольных интересах учащихся и знают увлечения учащихся, не связанные со школьной жизнью. 46,2 % классных руководителей сообщили о том, что к ним обращались дети за помощью в разрешении конфликтов с родителями. 47,7% сообщили о том, что учащиеся стремятся радовать своими успехами классных руководителей.

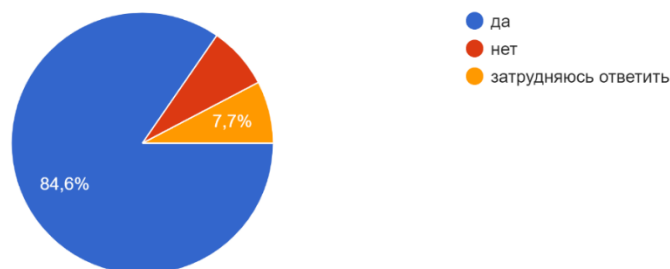
4.Знаете ли Вы внешкольные интересы всех учащихся?

13    ответов



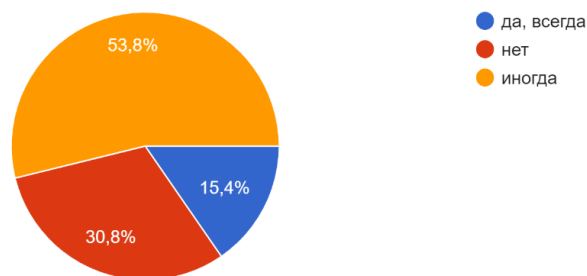
5.Есть ли у Ваших учащихся увлечения, не связанные со школьными делами?

13    ответов



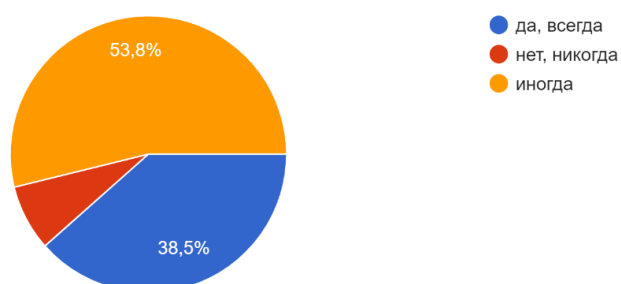
6.Обращаются ли учащиеся с просьбой разрешить их конфликт с родителями и другими взрослыми?

13    ответов



7. Стремятся ли Ваши учащиеся Вас порадовать?

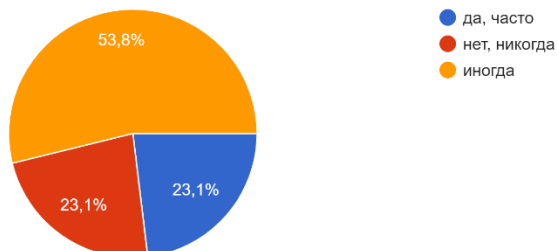
13    ответов



46,2 % классных руководителей сообщили о том, что педагоги школы, работающие с детьми с ОВЗ советуются с классными руководителями по вопросам воспитания детей в семьях, 53,8% классных руководителей сами прибегают к советам педагогов, работающих в школе. 46,2 % отметили, что родители часто обращаются за помощью и советам к классным руководителям, а 53,8 % отметили ответ «иногда». 62,9 % классных руководителей решают воспитательные задачи классного коллектива силами ребят. 84,6 % испытывают удовольствие от общения с учащимися своего класса.

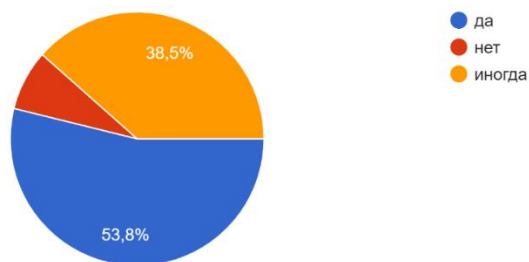
8. Часто ли учителя-предметники, работающие с детьми Вашего класса, советуются с вами по вопросам воспитания в семье?

13   ответов



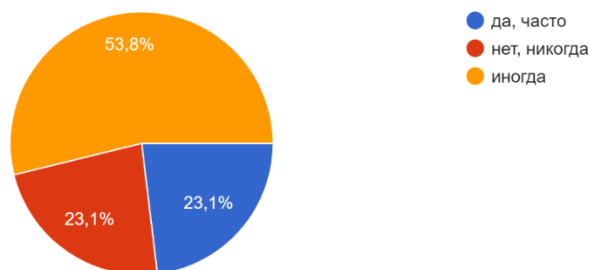
9. Часто ли Вы сами советуется с учителями?

13   ответов



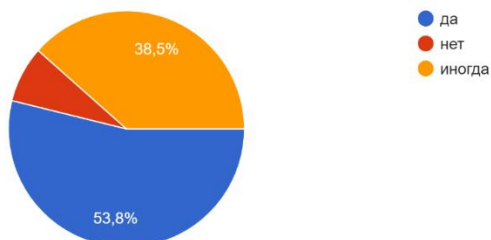
10. Обращаются ли к Вам родители за помощью по вопросам воспитания в семье?

13   ответов



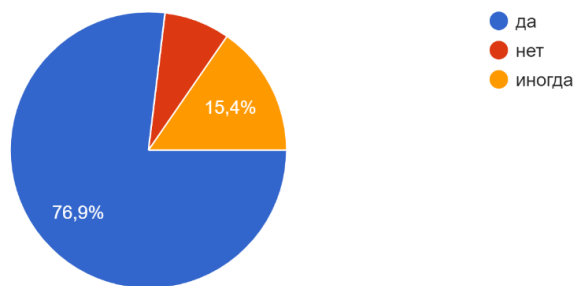
11. Решаете ли Вы воспитательные задачи в классе силами ребят, детского коллектива?

13   ответов



12.Получаете ли Вы удовольствие от общения с учащимися своего класса?

13&nbsp;ответов



Исходя из полученных ответов, можно сделать выводы об удовлетворённости классных руководителей работой с классами, высокой степенью заинтересованности в процессе обучения и воспитания.

#### РЕКОМЕНДАЦИИ:

1. Осуществить проверку объёма домашних заданий в классах учащихся с ОВЗ, групп продлённого дня до конца 2021-2022 учебного года. Ответственные: Николаева О.Ю., Амосова Е.Г.
2. Провести социометрию в классах для учащихся с ОВЗ с целью выявления взаимоотношений в классных коллективах. Срок- апрель-май 2022. Ответственные: Клепова Е.С., Потёмкина Т.А. и классные руководители.
3. Организовать проведение психологических тренингов в классах для учащихся с ОВЗ и классных руководителей по формированию доверительных взаимоотношений между учащимися и педагогами. Срок апрель-май 2022. Ответственные: Клепова Е.С., Потёмкина Т.А. и классные руководители.
4. Познакомить с результатами анкетирования учащихся, родителей, классных руководителей на МО классных руководителей 1-11 классов. Срок-апрель 2022г. Ответственная: Рачеева С.А.

Справку подготовила  С.А.Рачеева зам. директора по ВР

01.04.2022г